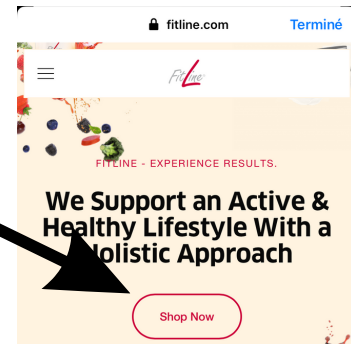



Tuto compte client

Étape 1 : Je t'invite à cliquer sur le lien de ma boutique que je t'ai envoyé .

Étape 2 : Clique sur « Shop Now » ou « Commander maintenant ».



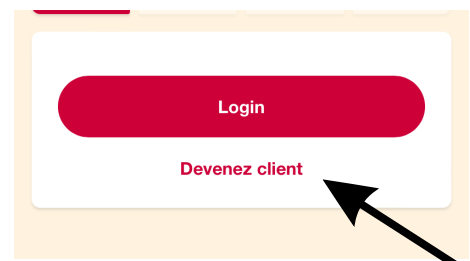
Étape 3 : Sélectionne les produits dont tu as besoin pour ton objectif en tapant leurs noms dans la barre de recherche.



Étape 4 : Clique sur le panier puis vérifie le contenu et les quantités ensuite clique sur aller en caisse .



Étape 5 : Clique sur devenir client puis rempli ta fiche d'information avec l'adresse de livraison, note bien ton mot de passe .



Étape 6 : Tu peux maintenant valider ta commande en rentrant tes informations de paiement .

Je te remercie pour ta commande ainsi que ta confiance